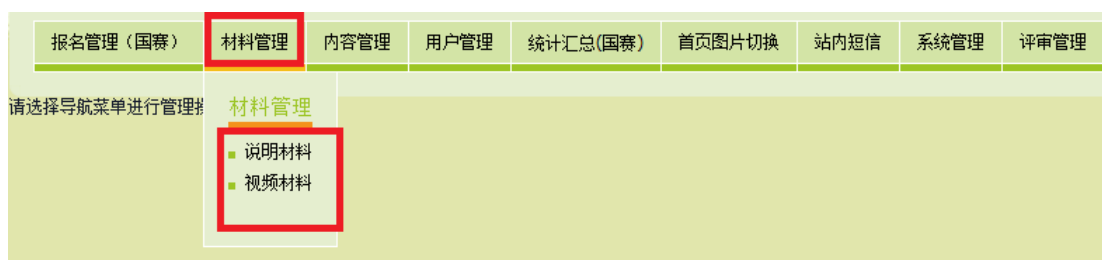


信息化教学大赛资料上传说明

各参赛项目可以登录网站后台，在“材料管理”菜单下进行各种材料的传输。



其中，“说明材料”是指有关的参赛说明文档，如说课稿、教案等，请将相关的文档压缩成一个rar 文件包上传。“视频材料”根据参赛项目的不同，有不同的时长：10 分钟（信息化教学设计项目）、15分钟（信息化实训教学）、35~45 分钟（信息化课堂教学比赛项目），视频以mp4 格式的方式进行。

具体操作见下面说明。

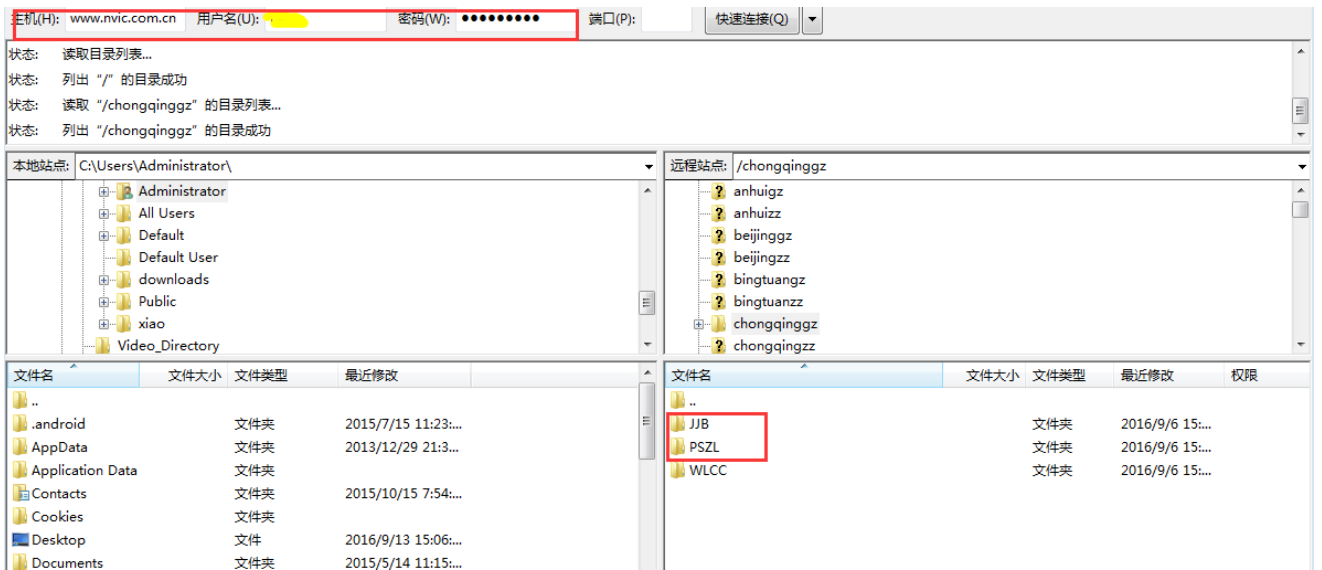
一、说明材料

只允许上传rar文件

1) 使用FTP 上传工具(如Filezilla),

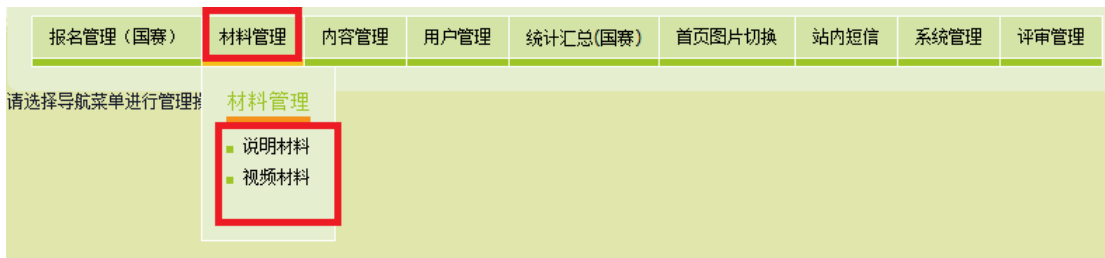


2) 打开工具后，连接地址为：www.nvic.com.cn，帐号和密码为您登录网站的帐号和初始密码。



3) 登录后， 点击说明材料文件夹PSZL， 将文件上传到该文件夹。

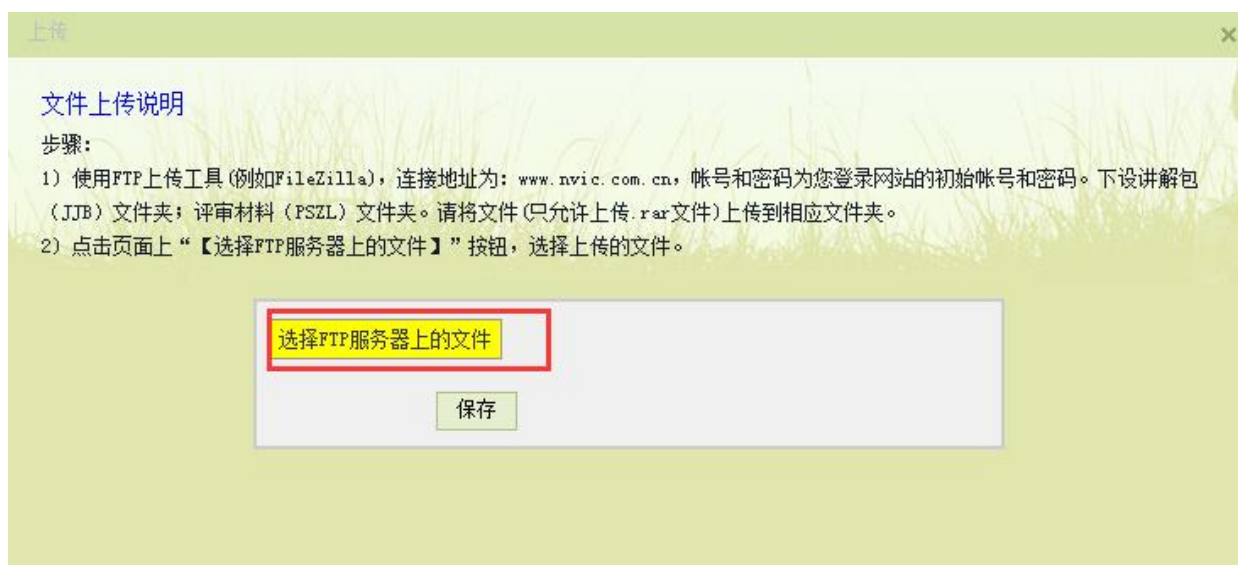
4) 进入大赛网站，用本代表队的用户名和密码登录后， 点击“材料管理”下的“说明材料”项，会出现选手列表，



在名字右边的链接中选择点击“上传”。

资料上传												
系统编号	参赛队	项目	报名方式	姓名	学校名称	分组名称	专业名称	课程名称	参赛内容	联系电话	状态	操作
149		信息化教学设计比赛	团体			公共基础课程一组	德育			13681572289	未上传	上传
103		信息化教学设计比赛	团体			公共基础课程二组	英语			13810613716	未上传	上传
114		信息化教学设计比赛	团体			专业课程三组	加工制造类			13699288716	未上传	上传
110		信息化课堂教学比赛	团体			专业课程一组	信息技术类			13841165514	未上传	上传
139		信息化教学设计比赛	团体			专业课程六组	公安与司法大类			18246015001	未上传	上传
124		信息化教学设计比赛	个人			专业课程四组	生物与化工大类			18245334699	未审核	上传 下载 审核
128		信息化教学设计比赛	团体			专业课程三组	装备制造大类			18644056613	未上传	上传
146		信息化教学设计比赛	团体			专业课程五组	文化艺术大类			13019715553	未上传	上传
133		信息化教学设计比赛	团体			公共基础课程二组	数学			13766826066	未上传	上传
134		信息化课堂教学比赛	团体			专业课程二组	财经商贸大类			15045083822	未上传	上传

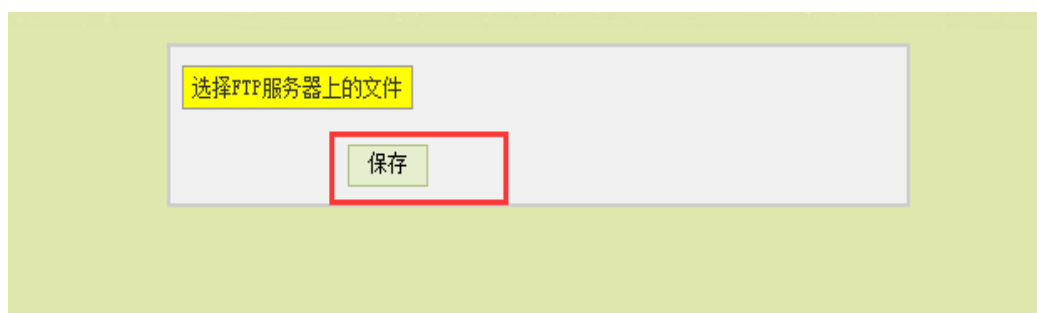
5) 出现页面:



6) 点击“选择FTP服务器上的文件”，找到自己刚才传到ftp服务器上的文件，然后点击“选择”。

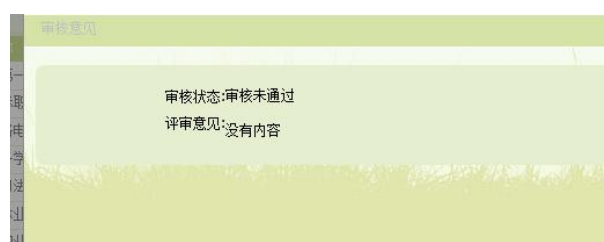


7) 点击“保存”后，此文件进入系统中。



8) 在上传完成后，可以自己校验文件正确与否，点击“下载”链接，将文件下载到本地后打开查验；系统同时也会有工作人员进行人工检查，如果发现问题，会出现“审核未通过”的链接提示，点击此链接后，会出现未通过的原因。

状态	操作
未上传	上传
未上传	上传
未上传	上传
未上传	上传
未上传	上传
审核未通过	上传 下载 审核
未上传	上传
未上传	上传
未上传	上传
未上传	上传



9) 如果审核未通过, 或其他原因需要替换原来的文件(不管是否已审核), 按照从(1)开始的步骤重新操作一遍即可。

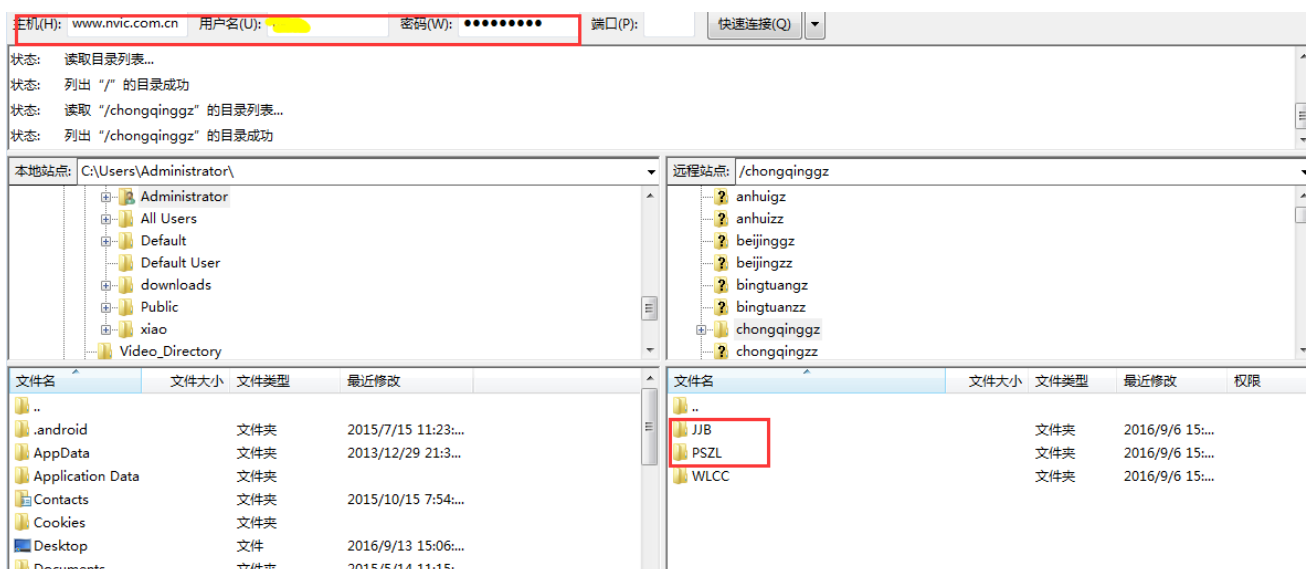
二、视频材料

只允许上传.mp4 文件。

3) 使用FTP 上传工具(如Filezilla),

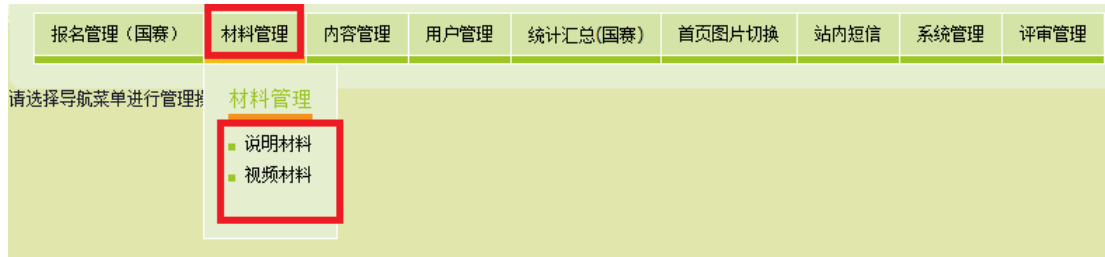


4) 打开工具后, 连接地址为: www.nvic.com.cn, 帐号和密码为您登录网站的帐号和初始密码。



3) 登录后, 点击视频材料文件夹JJB, 将文件上传到该文件夹。

4) 进入大赛网站, 用本代表队的用户名和密码登录后, 点击“材料管理”下的“视频材料”项, 会出现选手列表,



在名字右边的链接中选择点击“上传”。

资料上传

搜索:

系统编号	参赛队	项目	报名方式	姓名	学校名称	分组名称	专业名称	课程名称	参赛内容	联系电话	状态	操作
149		信息化教学设计比赛	团体			公共基础课程一组	德育			13681572289	未上传	上传
103		信息化教学设计比赛	团体			公共基础课程二组	英语			13810613716	未上传	上传
114		信息化教学设计比赛	团体			专业课程二组	加工制造类			13699288716	未上传	上传
110		信息化课堂教学比赛	团体			专业课程一组	信息技术类			13841165514	未上传	上传
139		信息化教学设计比赛	团体			专业课程六组	公安与司法大类			18246015001	未上传	上传
124		信息化教学设计比赛	个人			专业课程四组	生物与化工大类			18245334699	未审核	上传 下载 审核
128		信息化教学设计比赛	团体			专业课程三组	装备制造大类			18644056613	未上传	上传
146		信息化教学设计比赛	团体			专业课程五组	文化艺术大类			13019715553	未上传	上传
133		信息化教学设计比赛	团体			公共基础课程二组	数学			13766826066	未上传	上传
134		信息化课堂教学比赛	团体			专业课程二组	财经商贸大类			15045083822	未上传	上传

第 1 / 6 页 (51 项)

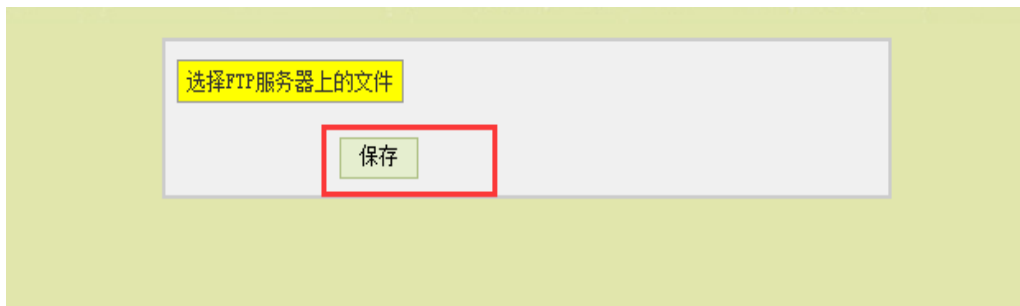
5) 出现页面:



6) 点击“选择FTP服务器上的文件”，找到自己刚才传到ftp服务器上的文件，然后点击“选择”。

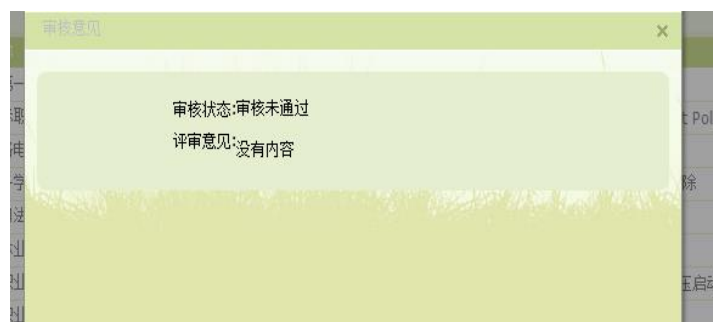


7) 点击“保存”后, 此文件进入系统中。



8) 在上传完成后, 可以自己校验文件正确与否, 点击“预览”链接, 可查看在线播放的效果, 如果此时文件能正常播放, 时长与你的源文件相符合, 表示文件成功上传保存到系统。系统同时也会有工作人员进行人工检查, 如果发现问题, 会出现“审核未通过”的链接提示, 点击此链接后, 会出现未通过的原因。

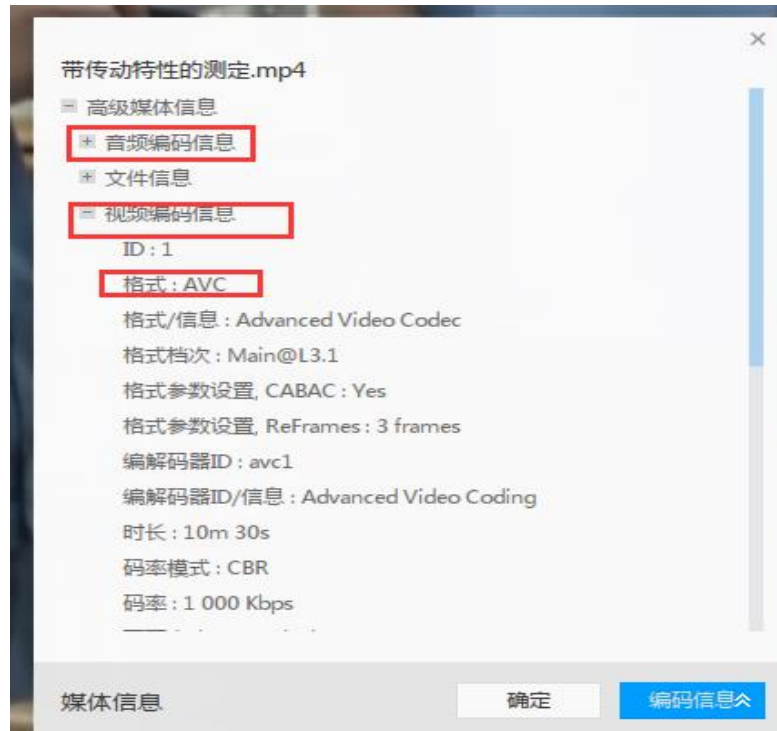
操作
上传
上传
上传
上传
上传
上传 预览 下载 审核
上传
上传
上传
上传



9) 如果审核未通过, 或其他原因需要替换原来的文件(不管是否已审核), 按照从(1)开始的步骤重新操作一遍即可。

注意:

视频文件严格按照大赛通知的要求进行, 包括大小、码流、音视频压缩格式等。一般的播放器中都可以查到文件的相关信息, 下图就是用百度影音播放器查到的文件信息。



材料的审核状态信息, “未审核”表示该材料还未经管理员审核, 请耐心等待; “审核通过”表示材料符合要求; “审核未通过”表示该材料因为某些原因不符合要求, 请点击“审核未通过”链接查看具体原因, 根据此原因进行修改后重新上传。所有的材料都可以重新上传, 但上传后原有的状态消除, 统一回到“未审核”状态, 等待重新审核。